



2. 便利なクラウドサービス

クラウドのデザインツール「Canva」

Canva ホーム テンプレート 機能 ...

検索 プレゼンテーション、ロゴ、 ? ログイン 登録

何をデザインしますか？

おすすめ プレゼンター... SNS 動画 印刷製品 マーケティング オフィス その他

プレゼンテーション 動画 YouTubeサムネイル Instagramの投稿 ブログバナー

さっそくアイデアを形に

プロフェッショナルな何千ものテンプレート、画像、高品質のコンテンツから選んで、素晴らしいアイデアを形にし、好調なスタートを切りましょう。

Canvaとは

プロ並みのデザインでチラシ・ポスターなどを簡単に制作できるクラウドサービス

アプリをインストールしないで、ブラウザだけで使える。

たくさんのテンプレート(ひな形)の中から選択することで手軽に制作できる。

利用者登録→ログイン

Canva ホーム テンプレート▼ 機能▼ ...

Q プレゼンテーション、ロゴ、 ? ログイン **登録**

何をデザインしますか？

おすすめ プレゼンター... SNS

Canvaで始める

無料でアカウントを作成できます。Canvaは初心者にも上級者にも、チームにも個人にも愛されています。

Googleで登録

Facebookで登録

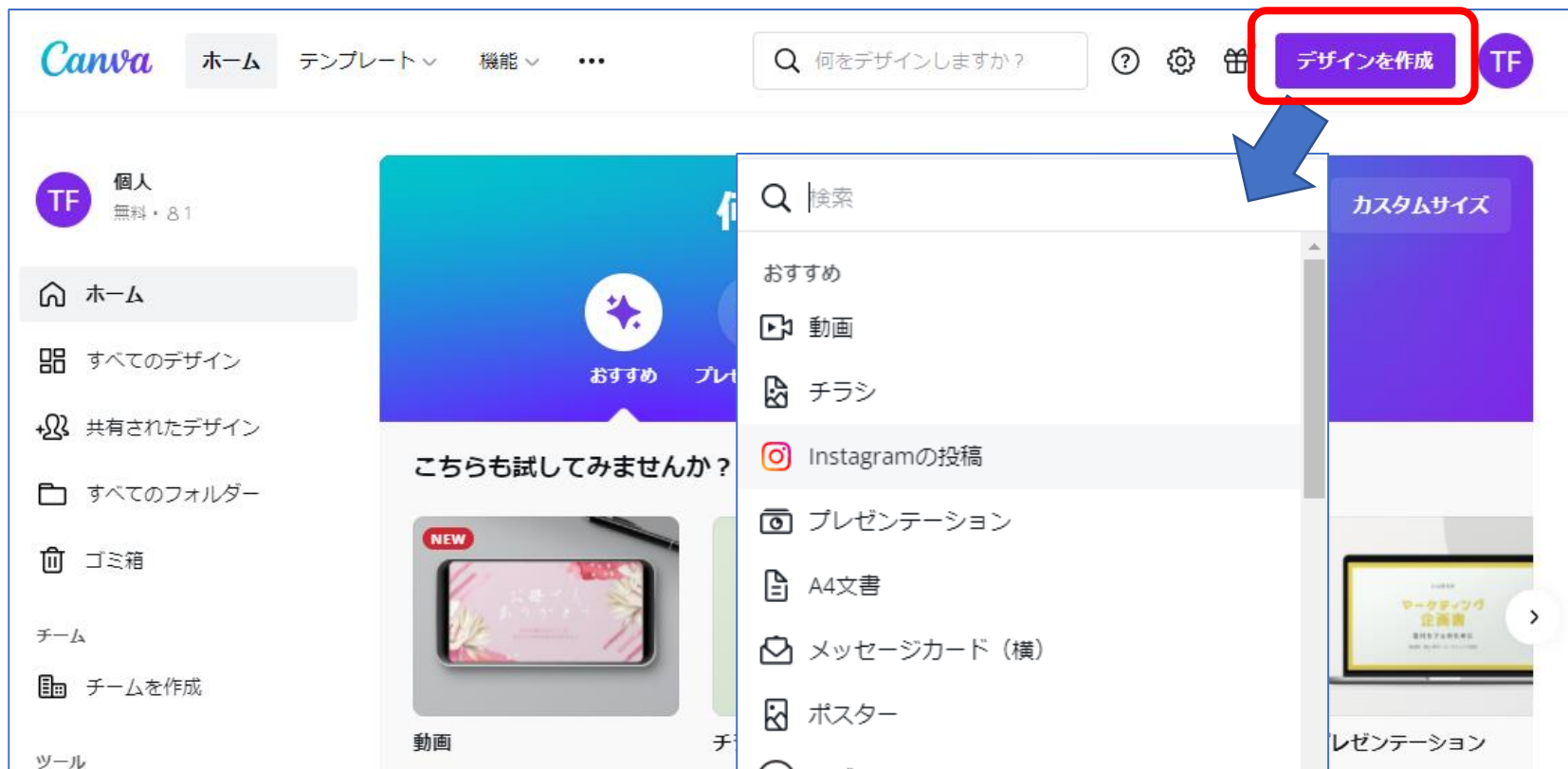
メールアドレスで登録

登録済みですか? [ログイン](#)

リンクあり

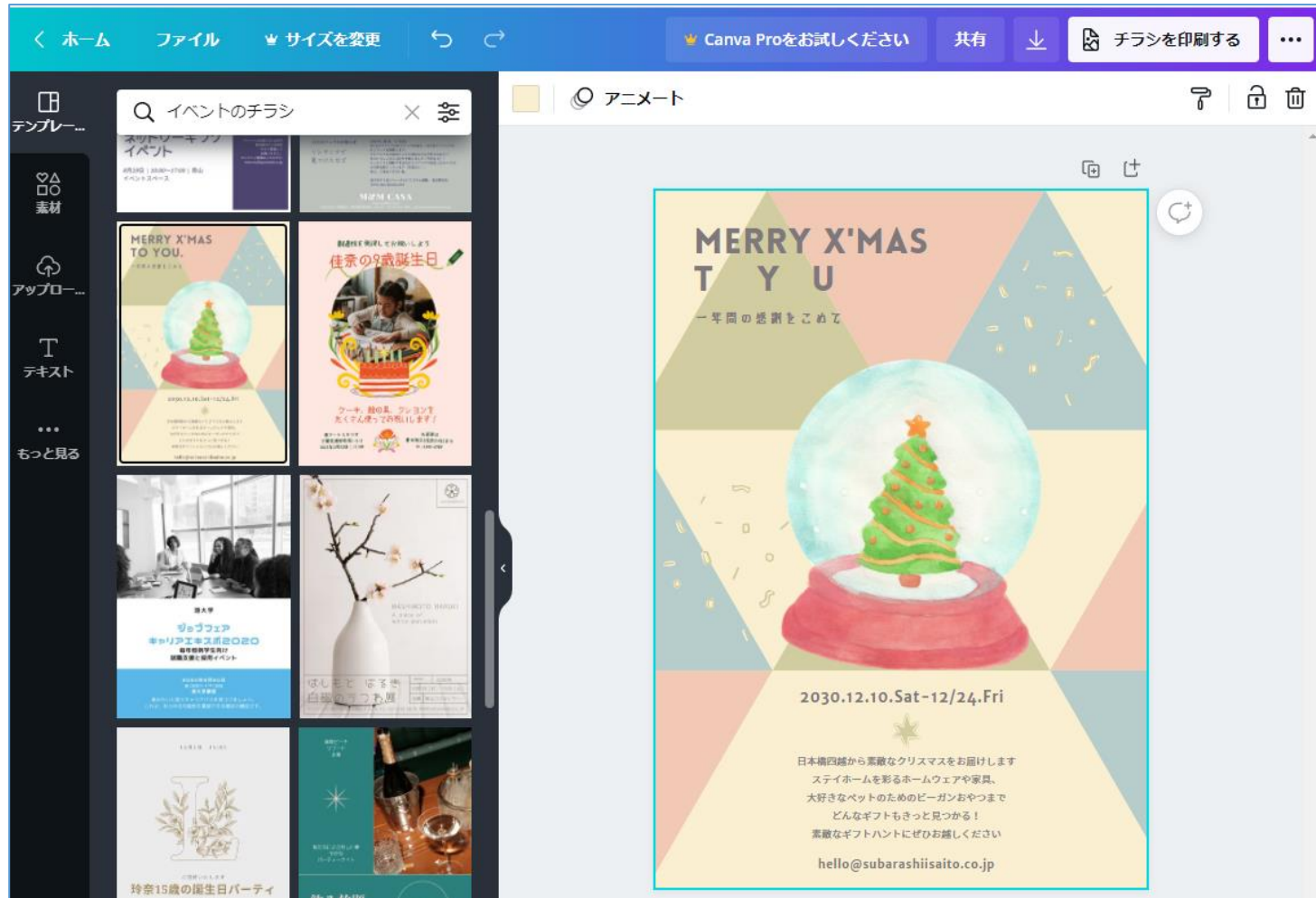
GoogleかFacebookのアカウント、又はメールアドレスを使って利用者登録し、ログインする。

ログインしたらひな形を選ぶ




作成するものの種類を選ぶ

使うひな形を選択

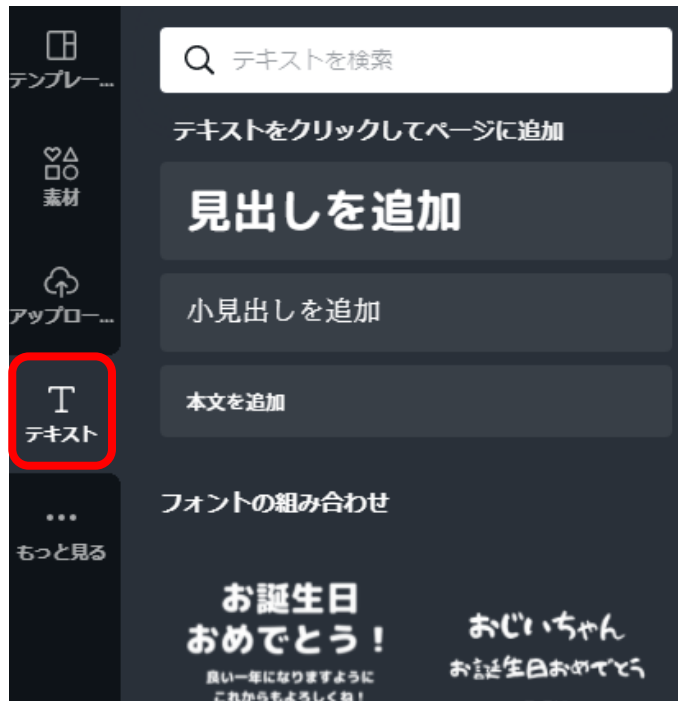


編集作業

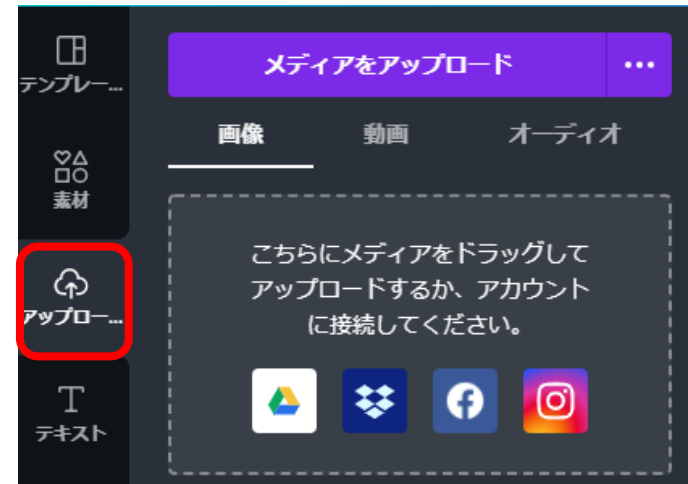
文字枠を選択して文字を修正



文字枠を追加



写真等を追加



図形・イラストを追加



文字の書式設定

フォント

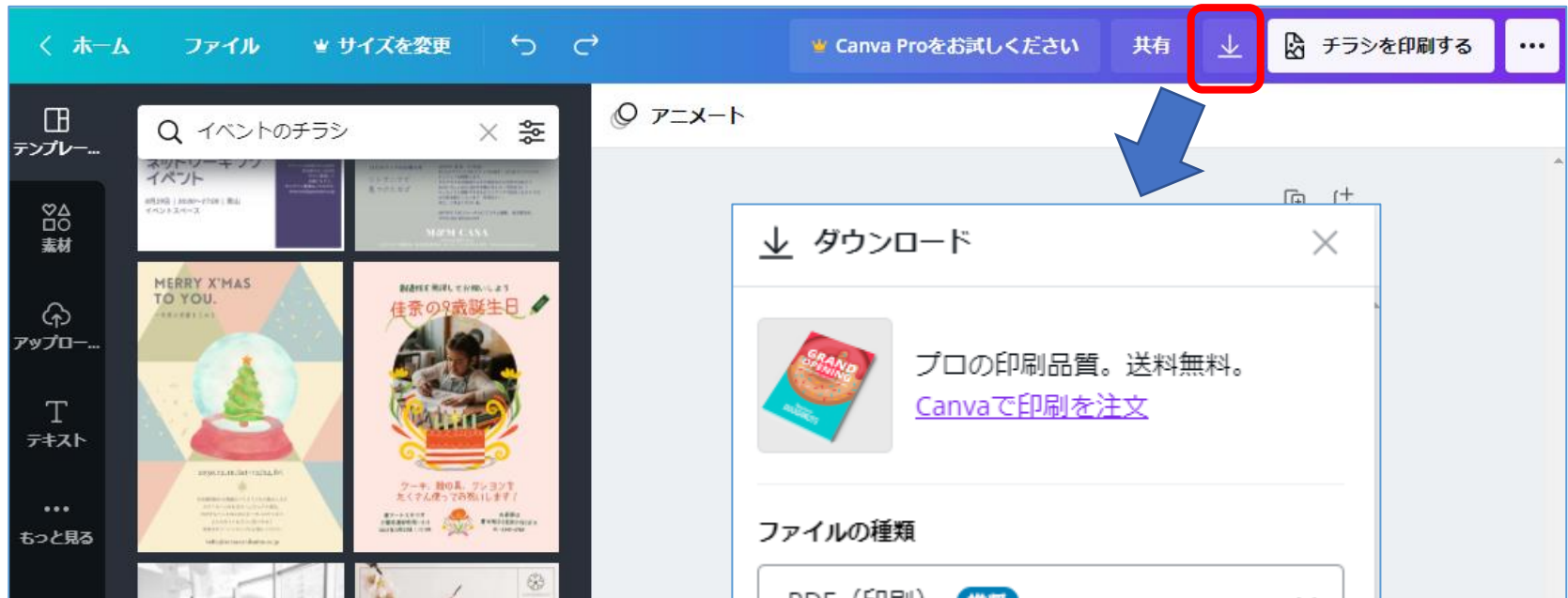
サイズ

色

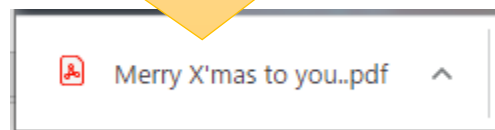
The screenshot shows a design tool interface. On the left, a search bar contains the text 「カリグラフィ」または「Open Sans」. Below it, a list of Japanese fonts is displayed, including 「日本語フォント」, 「Sモトヤ新楷書」, 「Sモトヤ正楷書」, 「Sモトヤ行書」, 「UDモトヤアポロ」, 「UDモトヤアポロ B」, 「UDモトヤアポロ L」, 「UDモトヤ」, 「UDモトヤ」, 「UDモトヤ」, and 「UDモトヤマルベリ」. A yellow callout box with the text 「日本語フォントも多数」 is overlaid on the font list. The main workspace shows a Christmas-themed graphic with the text 「MERRY X'MAS」 and 「T Y U」. The text is selected, and a toolbar above it shows the font name 「Lovelo」, a dropdown arrow, a size of 42, and icons for bold (B), italic (I), underline (A), and other text formatting options. The graphic also features a snow globe with a Christmas tree inside, and the Japanese text 「一年間の感謝をこめて」.

日本語フォント
も多数

完成したらダウンロード



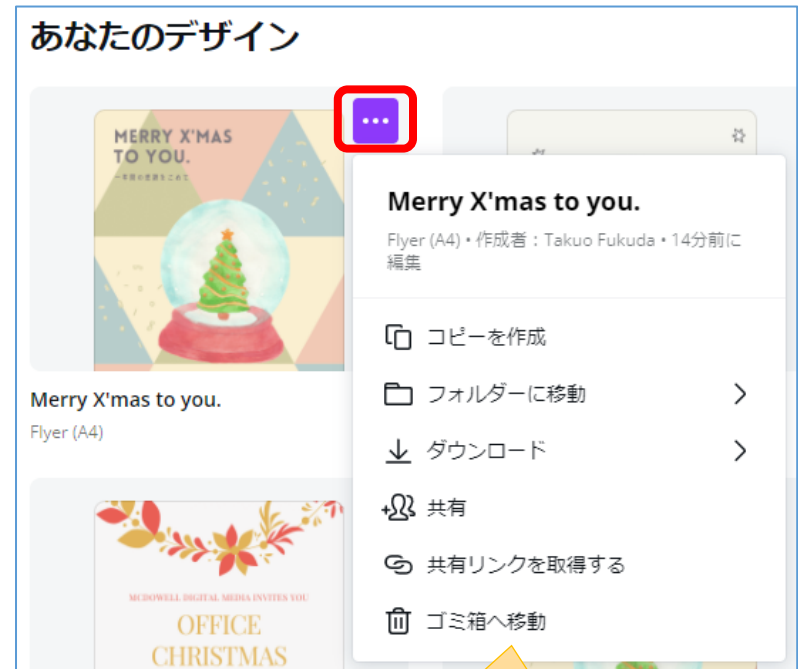
左下にこのような表示が出ればダウンロード完了



作成済みの作品を呼び出す



「ホーム」の「あなたのデザイン」に制作した作品がある



右上のメニューからダウンロード、削除などができる

クラウドで年賀状も簡単に作成できる

郵便年賀.jp > はがきデザインキット2022

はがきデザインキット2022

直感的な操作で、誰でも簡単に、楽しくはがきができる無料のサービス

「はがきデザインキット」は、PCやスマートフォンを使い、直感的な操作で、誰でも簡単に、楽しく年賀状が作れる無料のアプリです。イラストや写真などが簡単に取り込めるなど、すてきな年賀状をデザインすることができます。

PCでデザインしたい方は

ウェブ版

スマホでデザインしたい方は

スマホアプリ版

FAQ

リンクあり

パソコンで作成

スマホで作成

パソコンで作成

ウェブ版

PCで年賀状をデザインされたい方はウェブ版をご利用ください。テンプレートデザインが作成できます。

はがきデザインキットウェブ版を使う

詳しい使

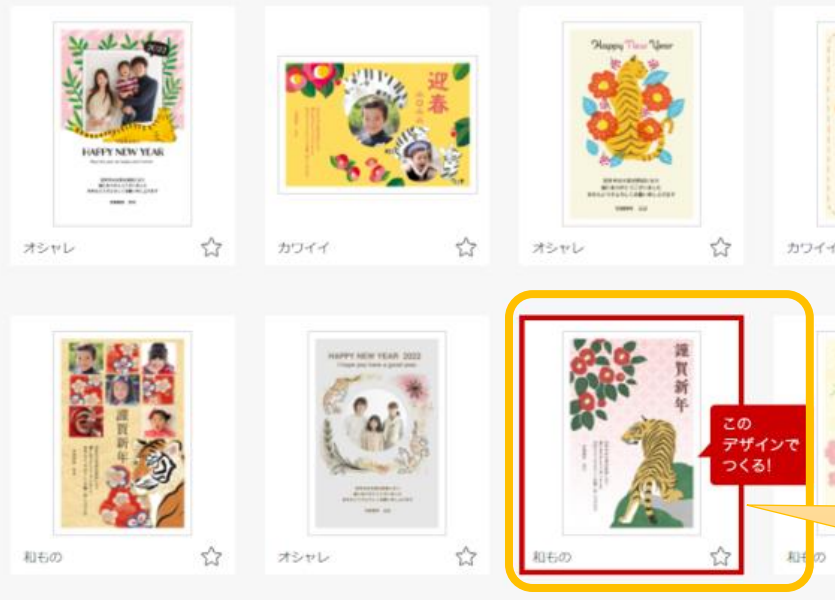


たくさんのひな形
が表示される

はがきデザインキット

📅 ただいまの発送予定日 2021年11月07日 ※お届け日の目安はこちら

すべて(472枚) 写真あり(203枚) 写真なし(269枚)



和もの

干支や定番の縁起物を使い、目上の方からご友人まで選べる賀詞が揃っています。

普通紙でつくる (フチあり)

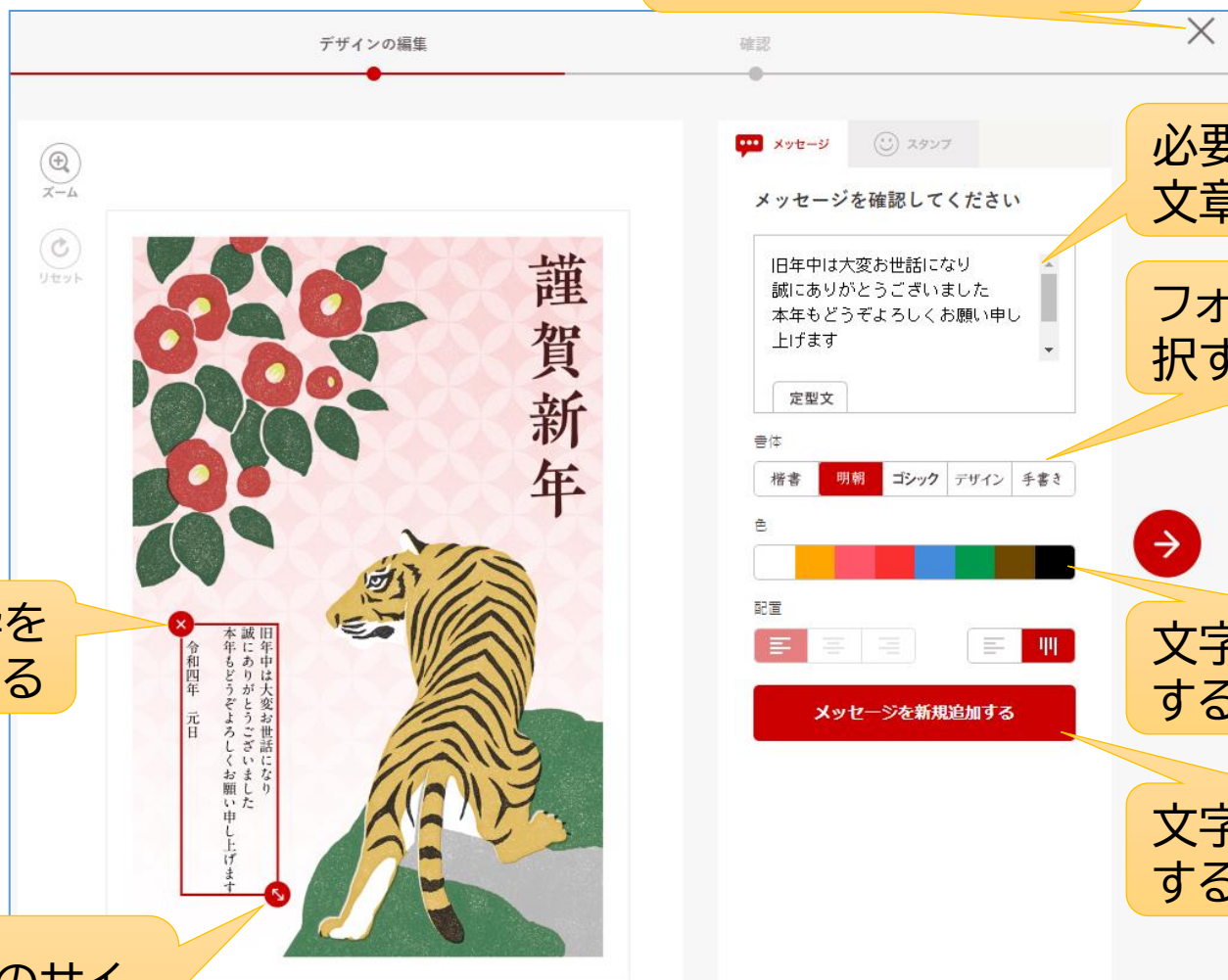
写真用紙でつくる

用紙の違いについて

「つくる」を選択しても作成画面へ進めない方は、[こちら](#)をお読みください

選択する

これを破棄して別な
ひな形を選択する



文字枠を
削除する

文字枠のサイ
ズを変更する

必要があれば
文章を修正

フォントを選
択する

文字色を変更
する

文字枠を追
加する



スタンプを
追加する

編集が終わ
れば次に



デザインの編集 確認

ズーム

デザインが一時保存されました
一時保存されたデザインは
マイデザインからご確認いただけます。

OK

デザイン完成！
写真やスタンプが切れていないか
どうかご確認のうえ、
ご注意ください。

? 印刷領域とは？

注文する

保存する

赤色のエリアは印刷の際に裁断される場合があります。
メッセージや写真が切れていないかご確認ください。

旧年中は大変お世話になり
誠にありがとうございました。
本年もどうぞよろしくお願ひ申し上げます
令和四年 元日

完成した年賀状をクラウドに保存する。

はがきデザインキット マイデザイン

📅 ただいまの発送予定日 2021年11月07日 ※お届け日の目安はこちら ご利用ガイド

すべて(472枚) 写真あり(203枚) 写真なし(269枚) ☆

☆ オシャレ ☆ カワイイ ☆ オシャレ ☆

はがきデザインキット

📅 ただいまの発送予定日 2021年11月07日 ※お届け日の目安は

[はがきデザインキットTOP](#) > [マイデザイン](#)

本年度作成したはがき

注文へすすむ

編集する

削除する

自宅プリント

コンビニプリント

はがきデザインキット

マイデザイン

ただいまの発送予定日 ※お届け日の目安はこちら

ご利用ガイド

はがきデザインキットTOP > [マイデザイン](#) > 自宅プリントについて

自宅プリントについて (PDFダウンロード機能)

マイデザインに保存した年賀状のデザインや入力した宛先情報を、

上記利用規約をご確認の上、「利用規約に同意する」を押してください

利用規約に同意する

PDFダウンロードに進む

第1条 (本規約の適用範囲と変更)

PDFダウンロード機能

デザイン面のPDFを生成する

はがきデザインキット

ただいまの発送予定日 ※お届け日の目安はこちら

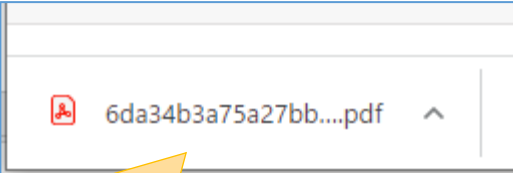
はがきデザインキットTOP > [マイデザイン](#) > 自宅プリントについて > PDFファイルの生成

PDFファイルの生成 (はがきのデザイン)

こちらのデザインについてPDFファイルを生成します



PDFファイルを生成する



左下にこのような表示が出ればダウンロード完了。
「ダウンロード」フォルダーにあるPDFファイルを開き印刷する。

スマホで作成

郵便年賀.jp > はがきデザインキット2022



はがき デザインキット 2022

直感的な操作で、誰でも簡単に、楽しく
はがきがつくれる無料のサービス

「はがきデザインキット」は、PCやスマートフォンを使い、直感的な操作で、
誰でも簡単に、楽しく年賀状が作れる無料のアプリです。
イラストや写真などが簡単に取り込めるなど、すてきな年賀状をデザインすることができます。

PCでデザインしたい方は

スマホでデザインしたい方は

ウェブ版

スマホアプリ版

リンクあり

詳しい使い方はこちら



スマホアプリ版

iPhoneやAndroid 携帯電話などスマホで年賀状をデザインされたい方はスマホアプリ版をご利用ください。



iOSアプリ版のダウンロードはこちら



Android版のダウンロードはこちら



スマホで印刷をするために、プリンターメーカー(Canon,Epson,Brotherのみ対応)が提供する印刷アプリをインストールしておく必要がある。

メーカー提供アプリ	iPhone用	Android用
Canon PRINT Inkjet/SELPHY		
Epson iPrint		
Brother iPrint&Scan		

はがき
デザインキット
2022
年賀状作成

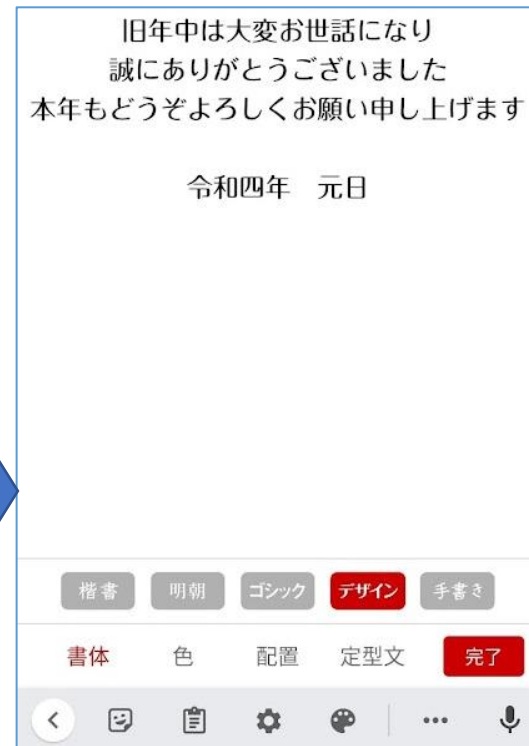


使用するひな形を選ぶ



このデザインでつくる

☆
お気に入り



文字枠をタップして
文章を編集する

必要によりスタンプや
メッセージを追加する

編集が終わったら
「決定」をタップ



「保存」でクラウド
に保存する





プリンターメーカー
を選択

「印刷」をタップする
と印刷が始まる