

シニアネットひろしま オンライン研修会

2020年5月6日

印刷を快適に・思いどおりにする 方法(基礎編)

- ◆プリンターはパソコン利用の必需品
- ◆印刷の悩みを解消するように点検

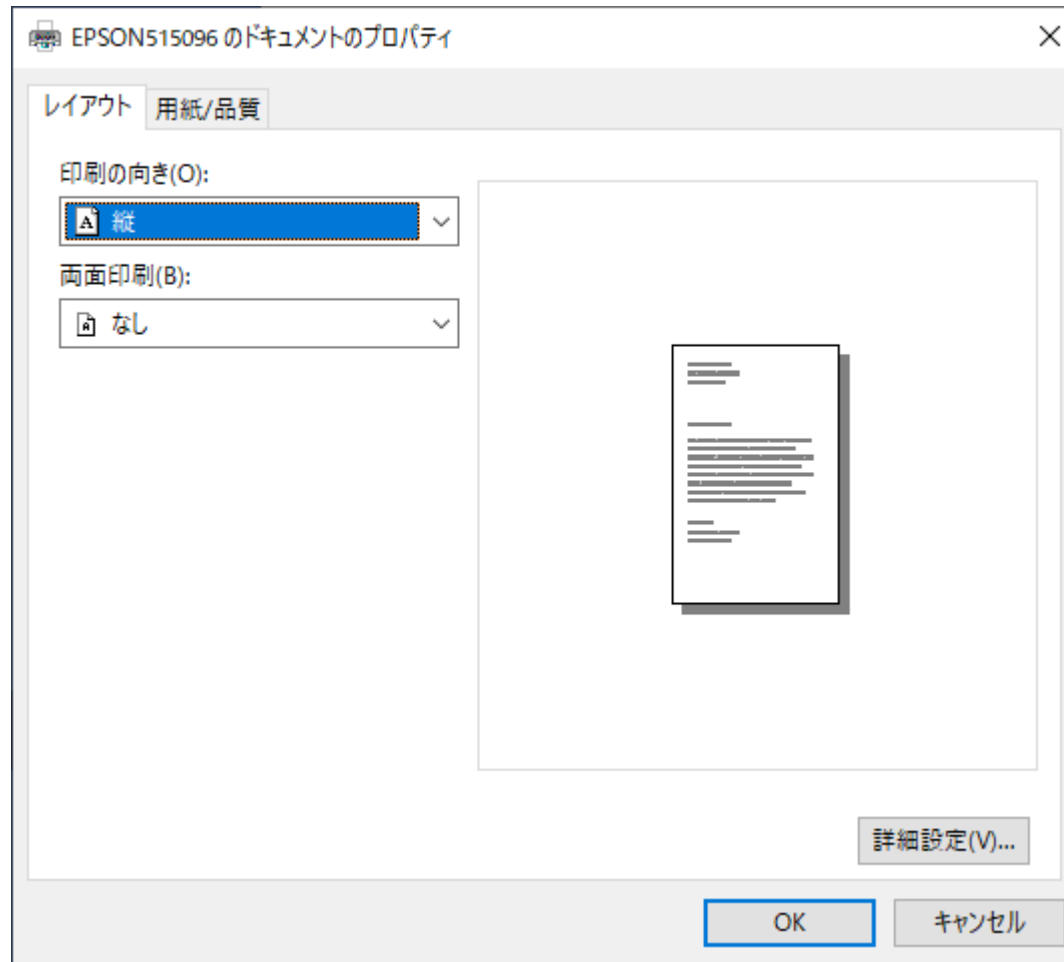
「通常使うプリンター」の設定

- ◇ Windows10では、複数のプリンターを使っている場合、次回は最後に使ったプリンターが自動的に選択される。
- ◇ それでは、一時的に別なプリンターを使うことがあるという場合には困る。
- ◇ OSに自動的に選択させるのではなく、Windows7のときのように「既定」のプリンターを設定する。

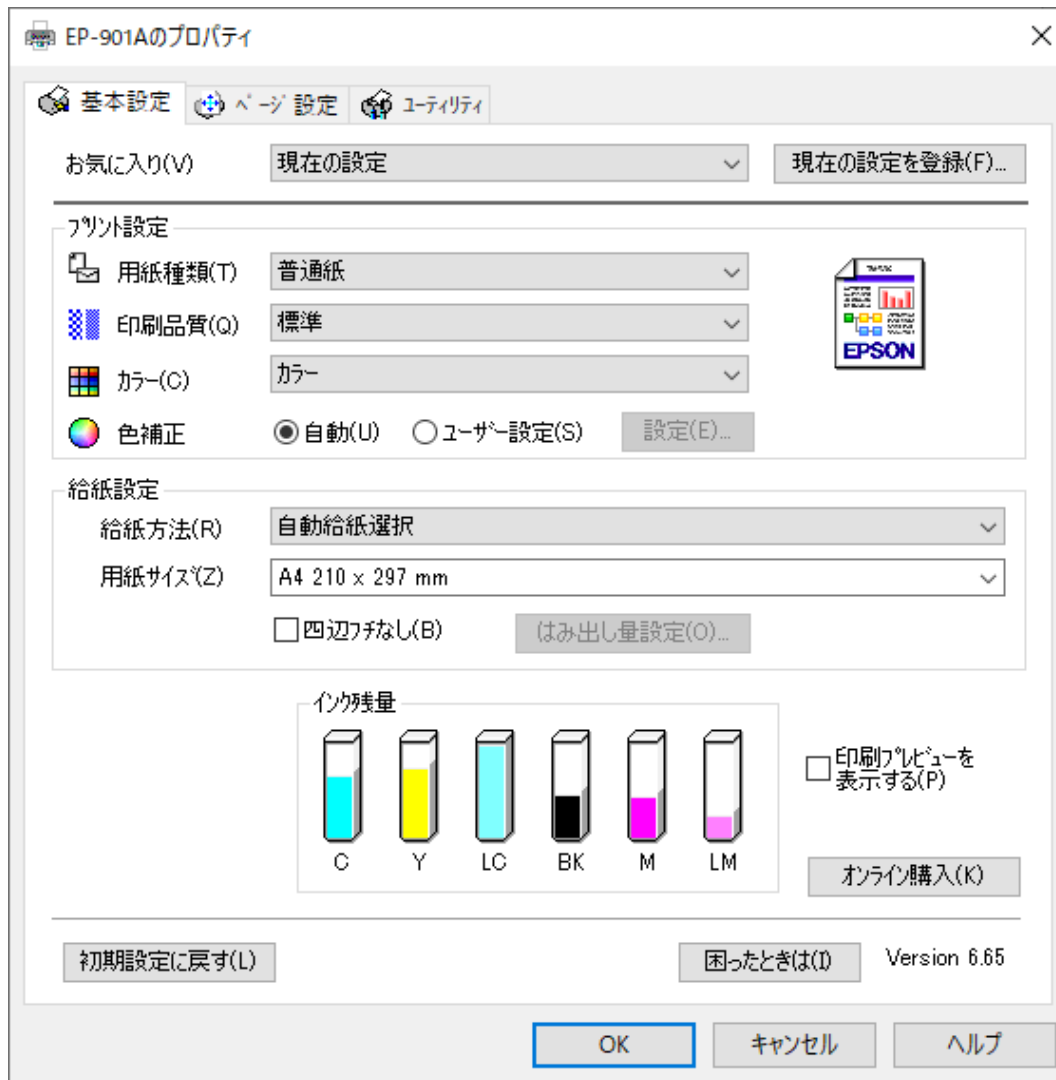
プリンタードライバー

- ◇ Windows10はパソコンにプリンターを接続しただけで自動的に認識する。
- ◇ ただし、Windows10のドライバーでは、プリンターの機能にフルに対応していないので、プリンターメーカーが提供するドライバーをインストールした方がいい。
- ◇ プリンターはWi-Fi接続で使いましょう。

Windows10のプリンタードライバー



プリンターメーカー提供ドライバー

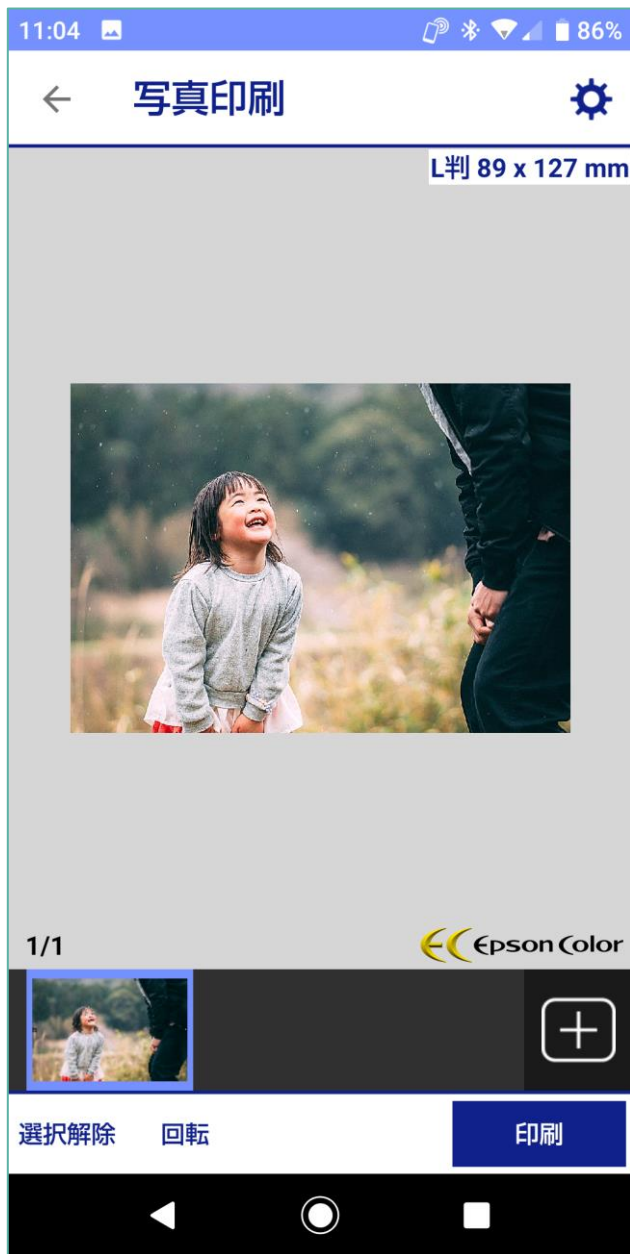


スマホから直接印刷

プリンターメーカー提供のスマホアプリを利用

- ◇ 「Epson iPrint」
- ◇ 「Canon PRINT Inkjet／SELPHY」
- ◇ 「Brother iPrint&Scan」
- ◇ 「HP プリント サービス プラグイン」





では、皆さん
お元気で！

