

パワーポイント活用の勧め

2021.10

パワーポイントとは

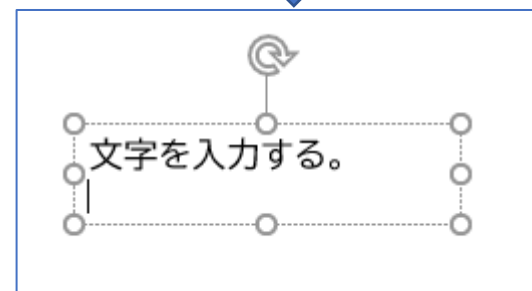
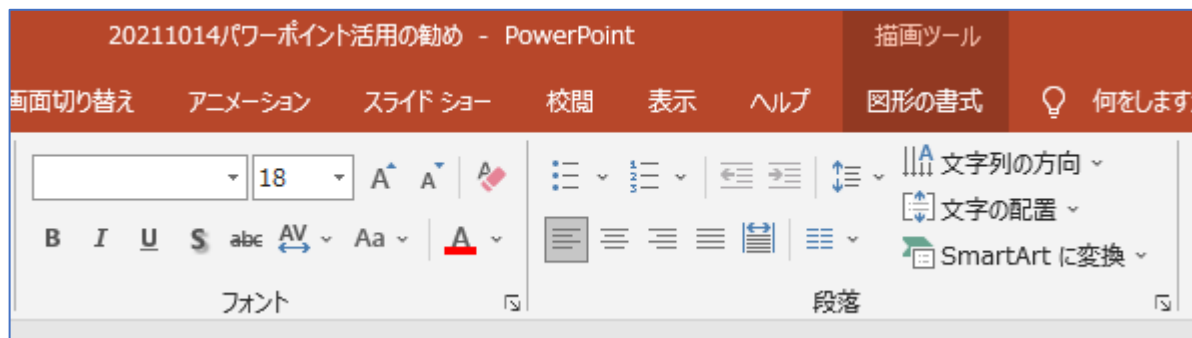
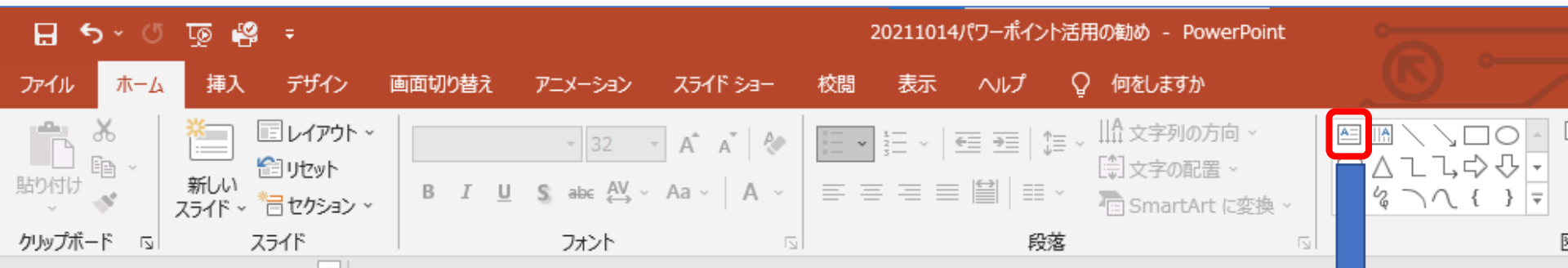
- 一般に、「講演等で使うプレゼンテーション資料を作成する業務用アプリ」という認識があるが、必ずしもそうではない。
- ワードで作成するのは困難な、写真と文章を組み合わせたような資料を作成するのが容易にできるなど、汎用的に利用できるアプリであり、もっと見直されてよい。

そこで今回は、パワーポイントのプレゼン以外の活用方法を紹介します。

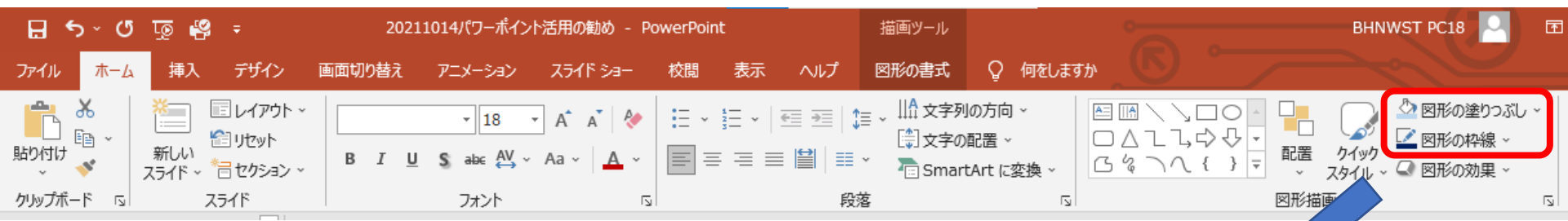
編集のための基本操作

1. 文字枠の作成と編集
2. 画像の挿入と調整
3. 位置の調整

文字枠の作成と編集




フォントや段落の設定をする。



文字を入力する。
文字枠の装飾をする。

画像の挿入と調整

- ①挿入→画像
- ②画像ファイルをドラッグ&ドロップ
- ③画像ファイルをコピー→貼付け



画像サイズを調整

20211014パワーポイント活用の勧め - PowerPoint

図ツール

BHNWST PC18

切り替え アニメーション スライドショー 校閲 表示 ヘルプ 図の形式 何をしますか

図のスタイル

配置

サイズ

高さ: 8.47 cm

幅: 11.29 cm

画像サイズを調整

1. 画像を選択
2. 図の形式
3. 高さと幅を調整する

位置の調整

20211014パワーポイント活用の勧め - PowerPoint

図ツール

BHNWST PC18

図の形式

図のスタイル

配置

サイズ

図の書式設定

位置

横位置(O) 0.91 cm

始点(E) 左上隅

縦位置(Y) 7.59 cm

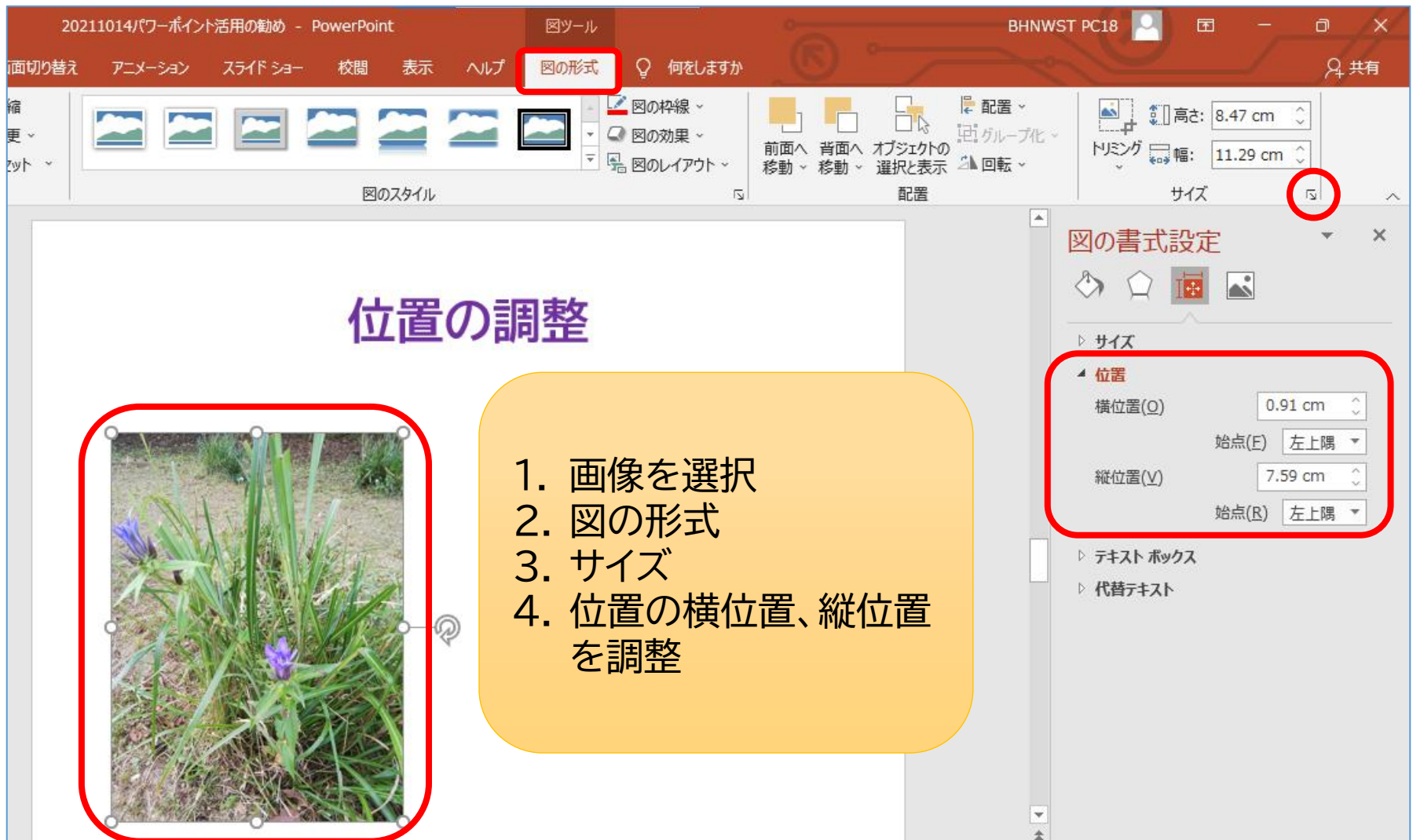
始点(R) 左上隅

1. 画像を選択

2. 図の形式

3. サイズ

4. 位置の横位置、縦位置を調整



位置合わせの補助機能

20211014/パワーポイント活用の勧め - PowerPoint

図ツール

画面切り替え アニメーション スライドショー 校閲 表示 ヘルプ 図の形式 何をしますか

図の圧縮
図の変更
図のリセット

図のスタイル

図の枠線
図の効果
図のレイアウト

前面へ移動
背面へ移動
オブジェクトの選択と表示

配置

位置合わせの補助機能

画像をドラッグして移動中に用紙の中心に来ると赤い点線が出る。

9

セキュリティ: 検討が必要です

≡ ノート コメント

20211014パワーポイント活用の勧め - PowerPoint

図ツール

面切り替え アニメーション スライドショー 校閲 表示 ヘルプ 図の形式 何をしますか

18 A A

B I U S abc AV Aa A

文字列の方向
文字の配置
SmartArt に変換

フォント 段落

上の枠と左端が合っているというサイン

タイトルを入力

等間隔だというサイン

10

グリッド線

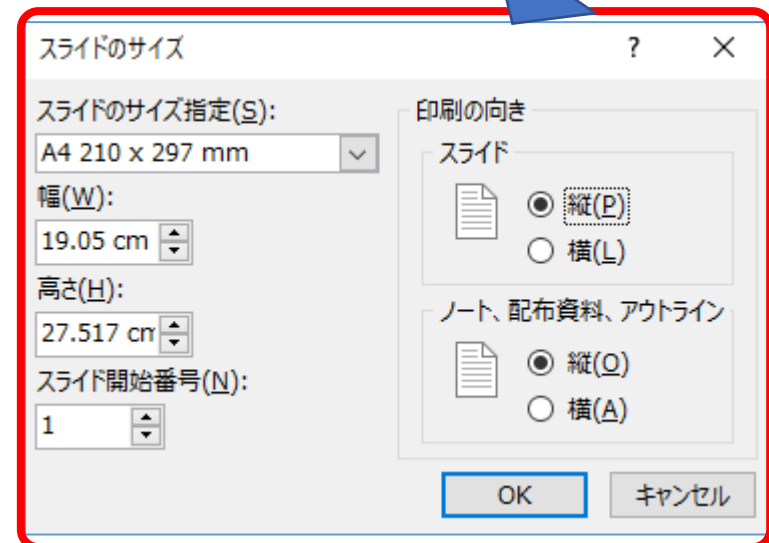


新規作成時に最初に設定すること

スライドサイズの設定



初期設定は画面表示用となっているので、用紙に印刷する場合は、この手順でスライドサイズを変更する。



新規作成時に最初に設定すること

フォントの設定

20211014パワーポイント活用の勧め - PowerPoint BHNWST PC18

ファイル ホーム 挿入 **デザイン** 画面切り替え アニメーション スライドショー 校閲 表示 ヘルプ 何をしますか

テーマ バリエーション

新しいテーマのフォントパターンの作成

英数字用のフォント
見出しのフォント (英数字)(H): BIZ UDPゴシック サンプル: Heading
本文のフォント (英数字)(B): BIZ UDPゴシック サンプル: Body text body text body te

日本語文字用のフォント
見出しのフォント (日本語)(A): BIZ UDPゴシック サンプル: 見出しのサンプルです
本文のフォント (日本語)(Q): BIZ UDPゴシック サンプル: 本文のサンプルです。本文のサン

名前(N): ユーザー定義 1

保存(S) キャンセル

Office

- Office 游ゴシック Light 游ゴシック
- Office 2007 - 2010 MS Pゴシック MS Pゴシック
- Calibri メイリオ メイリオ
- Arial MS Pゴシック MS Pゴシック
- Corbel HGゴシックM HGゴシックM
- Candara HGゴシックM HGゴシックM
- Franklin Gothic HG創英角ゴシックUB HG創英角

フォントのカスタマイズ(C)...

配色(C) フォント(E) 効果 背景のスタイル

パワーポイント活用の勧め - PowerPoint BHNWST PC18

ヘルプ 何をしますか

バリエーション

ひな形の利用



楽しもう Office

Office の新機能

製品ラインナップ

はじめよう Office

Office テンプレート

すべての Microsoft 製品

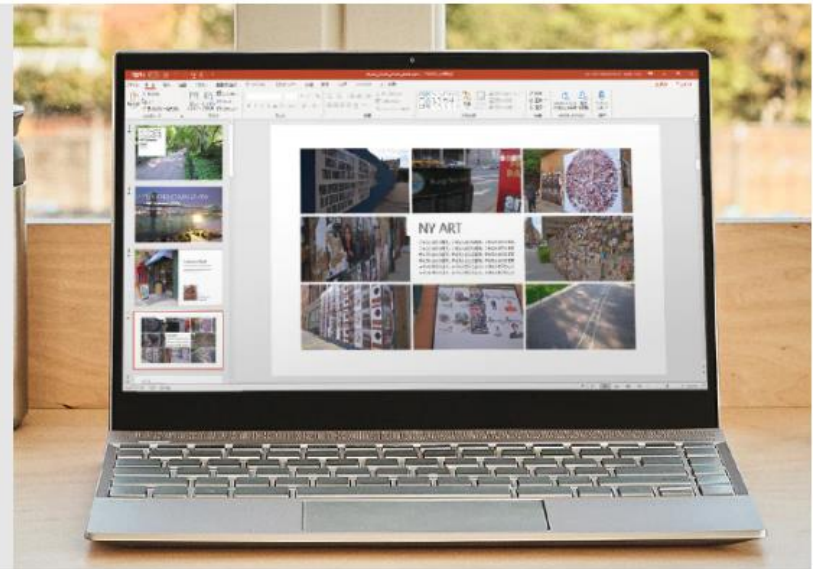
ホーム > Office テンプレート

Office テンプレート

簡単アレンジで想像以上の仕上がり!

無料で使える Office テンプレート 2,000 点以上を公開中!

どなたでも簡単に資料や作品が作成できます。



[テンプレート検索](#)

[今月のおすすめテンプレート](#)

[おすすめの特集](#)

[特集一覧](#)

[Office 製品情報](#)

【例】 自分史(年表)



楽しもう Office

Office の新機能

製品ラインナップ

はじめよう Office

Office テンプレート

すべての Microsoft 製品

トップ > Office テンプレート > テンプレート検索結果 > 記録、記録 > 日記・日誌、ノート > 自分史 (年表)

自分史 (年表)

成人の日を機に、今までの出来事を振り返りながら、写真や文章を入れて自分年表を完成させましょう。

20歳の記念に、20年の人生をプレイバックしてみよう

- 今までの出来事を振り返るための年表です
- シンプルなグラデーションのデザインです
- 写真と文章を差し替えるだけで使えます

PowerPoint テンプレートのダウンロード



【例】年賀状

Microsoft | 楽しもう Office Office の新機能 ▾ 製品ラインナップ ▾ はじめよう Office ▾ Office テンプレート ▾ すべての Microsoft 製品 ▾

[トップ](#) > [Office テンプレート](#) > [テンプレート検索結果](#) > [紹介・社交](#) > [年賀状](#) > [年賀状 \(墨絵風\)](#)

年賀状 (墨絵風)

好きな写真と文章に差しかえれば、簡単に新春らしい年賀状が作れます。新年の挨拶に送りましょう。

黒と赤のシックなデザインと墨絵のような干支が目を引くデザイン
新年の挨拶にオススメです

- 墨絵のような干支が目を引く年賀状
- 写真と文章を差し替えるだけで使えます
- 新年の挨拶にオススメです

PowerPoint テンプレートのダウンロード

