

Excelの「コピー」 ワザ3選

2022年4月



	A	B	C	D	E	F
1	●費目別支出額一覧					
3	費目	1月	2月	3月	合計	
4	食品	14,870	17,424	16,281	48,575	
5	日用品	2,159	312	738	3,209	
6	教養	6,024	1,440	19,953	33,417	
7	住居	34,680	34,680	34,680	104,040	
8	電気	8,686	8,342	4,771	21,799	
9	水道	2,953	2,803	2,803	8,559	
10	理美容	3,800		3,800	7,600	
11	ガス	5,174	6,030	6,204	17,408	
12						

	A	B	C	D	E	F
1	●費目別支出額一覧					
3	費目	4月	5月	6月	合計	
4	食品	14,219	16,568	15,084	45,871	
5	日用品		4,022	2,401	6,423	
6	教養	14,060	13,500	1,500	29,060	
7	住居	34,680	34,680	34,680	104,040	
8	電気	4,646	5,706	2,711	11,063	
9	水道	2,803	2,803	2,803	8,409	
10	理美容		3,800	3,800	7,600	
11	ガス	5,373	5,351	3,096	13,820	
12						

上のようなA、B二つのシートに分かれているデータをひとつにまとめて、1月から6月までひとつのシートにする手順を通じてエクセルのデータのコピー機能の特性を知っておきましょう。

【エクセル時短】意外と知らない「コピー」ワザ3選。行の高さや列の幅を保持したコピーも可能！

からの情報

リンクあり

通常のコピーでは、せっかく設定した書式が標準設定に戻ってしまう。

範囲選択してコピーし

	A	B	C	D	E
1	●費目別支出額一覧				
3	費目	1月	2月	3月	合計
4	食品	14,870	17,424	16,281	48,575
5	日用品	2,159	312	738	3,209
6	教養	6,024	7,440	19,953	33,417
7	住居	34,680	34,680	34,680	104,040
8	電気	8,686	8,342	4,771	21,799
9	水道	2,953	2,803	2,803	8,559
10	理美容	3,800		3,800	7,600
11	ガス	5,174	6,030	6,204	17,408



別なシートに貼り付ける

	A	B	C	D	E
1					
2					
3	費目	1月	2月	3月	合計
4	食品	14,870	17,424	16,281	48,575
5	日用品	2,159	312	738	3,209
6	教養	6,024	7,440	19,953	33,417
7	住居	34,680	34,680	34,680	104,040
8	電気	8,686	8,342	4,771	21,799
9	水道	2,953	2,803	2,803	8,559
10	理美容	3,800		3,800	7,600
11	ガス	5,174	6,030	6,204	17,408
12					

行の高さと列の幅が
変わってしまう。

- ① シート全体を選択して、新しいシートにコピーすれば設定した書式を保持したままコピーできる。

	A	B	C	D	E	F
1	●費目別支出額一覧					
3	費目	1月	2月	3月	合計	
4	食品	14,870	17,424	16,281	48,575	
5	日用品	2,159	312	738	3,209	
6	教養	6,024	7,440	19,953	33,417	
7	住居	34,680	34,680	34,680	104,040	
8	電気	8,686	8,342	4,771	21,799	
9	水道	2,953	2,803	2,803	8,559	
10	理美容	3,800		3,800	7,600	
11	ガス	5,174	6,030	6,204	17,408	
12						

	A	B	C	D	E	F
1	●費目別支出額一覧					
3	費目	1月	2月	3月	合計	
4	食品	14,870	17,424	16,281	48,575	
5	日用品	2,159	312	738	3,209	
6	教養	6,024	7,440	19,953	33,417	
7	住居	34,680	34,680	34,680	104,040	
8	電気	8,686	8,342	4,771	21,799	
9	水道	2,953	2,803	2,803	8,559	
10	理美容	3,800		3,800	7,600	
11	ガス	5,174	6,030	6,204	17,408	
12						

- ② シートをコピーして新たなシートを作ることにより、①と同じ結果を得ることができる。

右クリックして「移動
またはコピー」

「コピーを作成する」
にチェックを入れる。

挿入先(B):
1月-3月
4月-6月
(末尾へ移動)

コピーを作成する(C)

OK キャンセル

③ コピーしたセルを挿入する。


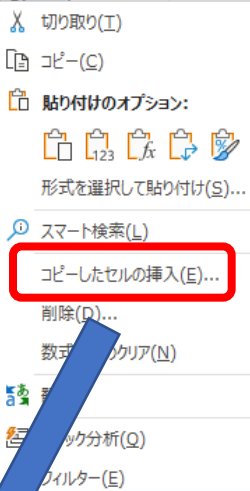
	A	B	C	D	E
1	●費目別支出額一覧				
3	費目	4月	5月	6月	合計
4	食品	14,219	16,568	15,084	45,871
5	日用品		4,022	2,401	6,423
6	教養	14,060	13,500	1,500	29,060
7	住居	34,680	34,680	34,680	104,040
8	電気		3,706	2,711	11,063
9	水道		2,803	2,803	8,409
10	理美容		3,800	3,800	7,600
11	ガス	5,373	5,351	3,096	13,820

範囲選択し
「コピー」

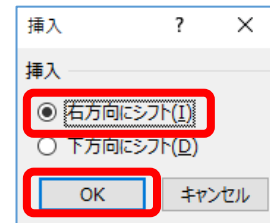


	A	B	C	D
1	●費目別支出額一覧			
3	費目	1月	2月	3月
4	食品	14,870	17,424	16,281
5	日用品	2,159	312	738
6	教養	6,024	7,440	19,953
7	住居	34,680	34,680	34,680
8	電気	8,686	8,342	4,771
9	水道	2,953	2,803	2,803
10	理美容	3,800		3,800
11	ガス	5,174	6,030	6,204

ここで右
クリック



	A	B	C	D	E	F	G	H
1	●費目別支出額一覧							
3	費目	1月	2月	3月	4月	5月	6月	合計
4	食品	14,870	17,424	16,281	14,219	16,568	15,084	48,575
5	日用品	2,159	312	738		4,022	2,401	3,209
6	教養	6,024	7,440	19,953	14,060	13,500	1,500	33,417
7	住居	34,680	34,680	34,680	34,680	34,680	34,680	104,040
8	電気	8,686	8,342	4,771	4,646	3,706	2,711	21,799
9	水道	2,953	2,803	2,803	2,803	2,803	2,803	8,559
10	理美容	3,800		3,800		3,800	3,800	7,600
11	ガス	5,174	6,030	6,204	5,373	5,351	3,096	17,408



セルはうまくコピーし挿入できたが、「合計」の数式が適切ではないので修正する。

	A	B	C	D	E	F	G	H
1	●費目別支出額一覧							
3	費目	1月	2月	3月	4月	5月	6月	合計
4	食品	14,870	17,424	16,281	14,219	16,568	15,084	48,575
5	日用品	2,159	312	738			2,401	3,209
6	教養	6,024	7,440	19,953			1,500	33,417
7	住居	34,680	34,680	34,680			1,680	104,040
8	電気	8,686	8,342	4,771	4,646	3,706	2,711	21,799
9	水道	2,953	2,803	2,803	2,803	2,803	2,803	8,559
10	理美容	3,800		3,800		3,800	3,800	7,600
11	ガス	5,174	6,030	6,204	5,300			23,708

このマーク
をクリック

数式が適切
になった

H4 fx =SUM(B4:G4)

	A	B	C	D	E	F	G	H
1	●費目別支出額一覧							
3	費目	1月	2月	3月	4月	5月	6月	合計
4	食品	14,870	17,424	16,281	14,219	16,568	15,084	94,446
5	日用品	2,159	312	738		4,022	2,401	3,209